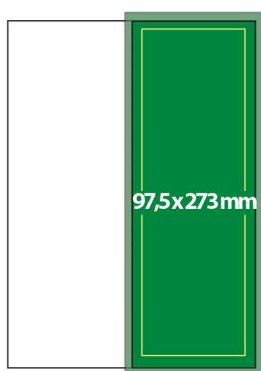


1/1




netto: **195 x 273 mm**
brutto ze spadami po 3 mm: 201 x 279 mm

1/2 pion



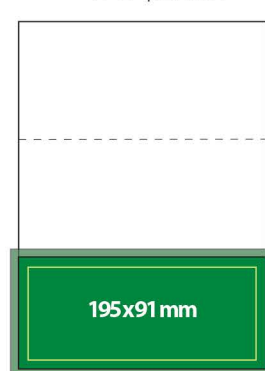
netto: **97,5 x 273 mm**
brutto ze spadami po 3 mm: 103,5 x 279 mm

1/2 poziom



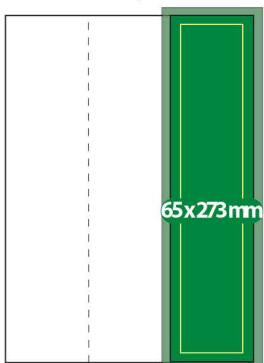
netto: **195 x 136,5 mm**
brutto ze spadami po 3 mm: 201 x 142,5 mm

1/3 poziom



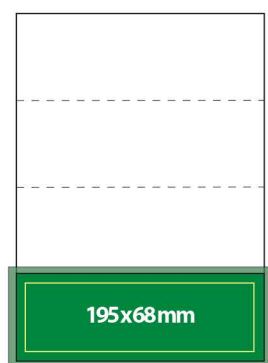
netto: **195 x 91 mm**
brutto ze spadami po 3 mm: 201 x 97 mm

1/3 pion



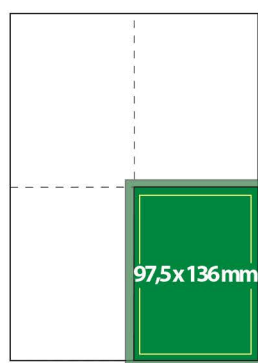
netto: **65 x 273 mm**
brutto ze spadami po 3 mm: 71 x 279 mm

1/4 poziom



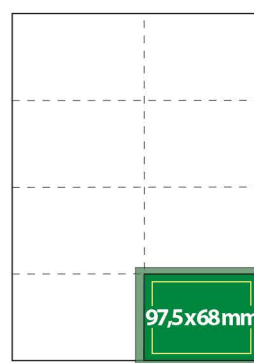
netto: **195 x 68 mm**
brutto ze spadami po 3 mm: 201 x 74 mm

1/4 pion



netto: **97,5 x 136,5 mm**
brutto ze spadami po 3 mm: 103,5 x 142,5 mm

1/8 poziom



netto: **97,5 x 68 mm**
brutto ze spadami po 3 mm: 103,5 x 74 mm



obszar netto = linia cięcia

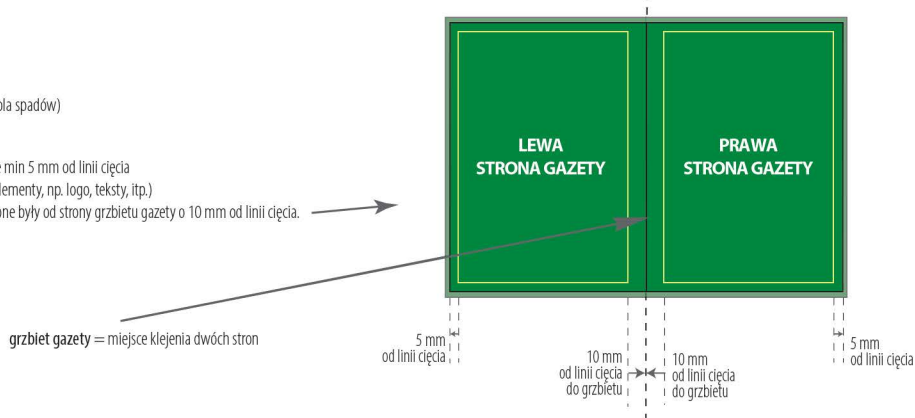


obszar brutto = przed obcięciem
(ze spadami po 3 mm = grafika dociągnięta do pola spadów)



bezpieczny obszar = ważne elementy odsunięte min 5 mm od linii cięcia
(w polu tym mają zmieścić się wszystkie ważne elementy, np. logo, teksty, itp.)
UWAGA: zalecane jest, by ważne elementy oddalone były od strony grzbietu gazety o 10 mm od linii cięcia.

ROZKŁADÓWKA GAZETY



- PRZYJMujemy PLIKI PRODUKCYJNE: PDF, EPS, TIF (sugerując PDF)
- TRYB KOLORÓW: CMYK (bez dodatkowych kolorów specjalnych)
- pliki bez osadzania PROFILI KOLORYSTYCZNYCH
- ROZMIAR ZE SPADAMI po 3 mm
- GRAFIKI min 300 DPI ROZDZIELCZOŚCI
- GRAFIKI osadzone w pliku
- WAŻNE ELEMENTY oddalone od linii cięcia min 5 mm, a od grzbietu: 10 mm
- czarne drobne elementy, np. teksty powinny składać się tylko z 1 koloru K.
- Cienkie linie (poniżej 0,75 pkt) lub elementy grafiki (np. kratka) powinny być wykonane w jednym kolorze, przy czym najmniejsza dopuszczalna grubość linii to 0,2 pkt dla farb procesowych. Dotyczy to również czcionek oraz obiektów w kontrze (dla typowych fontów 8 pkt i mniej).
- Minimalny stopień pisma drukowanego jednym kolorem wynosi dla krojów jednoelementowych 6 pkt, dla krojów dwuelementowych 7 pkt.
- Minimalny stopień pisma drukowanego więcej niż jednym kolorem lub w kontrze wynosi dla krojów jednoelementowych 8 pkt, dla krojów dwuelementowych 10 pkt.
- NADDRUK = OVERPRINT W PLIKU:
 - a. obiekty 100% czarne zostają nadrukowane (overprint),
 - b. overprint we wszystkich innych obiektach jest wyłączany. (NIE PONOSIMY ODPOWIEDZIALNOŚCI ZA KOŃCOWY EFEKT W DRUKU ELEMENTÓW NIECZARNYCH Z WŁĄCZONYM OVERPRINTEM).